



Európska únia

Európsky sociálny fond



Agentúra

Ministerstva školstva, vedy, výskumu a športu SR
pre štrukturálne fondy EÚ



Škola 21. storočia

Dopytovo orientovaný projekt

Moderné vzdelávanie pre vedomostnú spoločnosť/Projekt je spolufinancovaný zo zdrojov EÚ

Kód ITMS projektu 26110130435

Aktivita 1.1

Domáce zvieratá

**Pracovné listy na rozvoj slovnej zásoby a komunikačných schopností
pre prípravný a 1. ročník ZŠ**

**PaedDr. Marta Magdinová
2014**

Metodický list

Téma: **Domáce zvieratká**

Cieľ: Rozvoj slovnej zásoby, utvrdzovanie, upevňovanie a prehĺbovanie doterajších poznatkov o zvieratách, rozvoj komunikačných schopností (všetkých jazykových rovín) a pamäťových schopností.

Obsahový štandard: domáce zvieratá, mláďatá, zvieracie rodinky, užitočnosť domácich zvierat

Výkonový štandard: vedieť pomenovať domáce zvieratá, ich mláďatá, poznať aký úžitok nám poskytujú

Pomôcky: pastelky, nožničky

Použité zdroje: obrázky z www.123rf.com, básne z internetu, vlastná tvorba

Didaktický materiál: výukové CD, pracovné listy pre žiakov prípravného a prvého ročníka škôl s narušenou komunikačnou schopnosťou

Výukové CD (prezentácia) Domáce zvieratá

Snímka č. 1 – 33: domáce zvieratá – vyvodenie pojmu, jednotlivé druhy domácich zvierat, zvieracie rodinky

Snímka č. 34 – 35: domáci maznáčikovia – zvieratká, ktoré chováme doma pre svoje potešenie

Snímka č. 36: Úžitok z jednotlivých domácich zvierat


Snímka č. 37 – 43: precvičenie pojmov, aktivizácia slovnej zásoby

Pracovné listy Domáce zvieratá

Obsahom nadväzujú na prezentáciu Domáce zvieratká. Sú určené na zhrnutie a opakovanie Témy „Zvieratá“. Pracovné listy sú podľa spôsobu plnenia jednotlivých úloh rozdelené pre žiakov prípravného ročníka a pre žiakov 1. ročníka.

Pracovné listy



1. Ktoré zvieratká patria medzi domáce?
Vyfarbi štvorček pri obrázku červenou pastelkou.




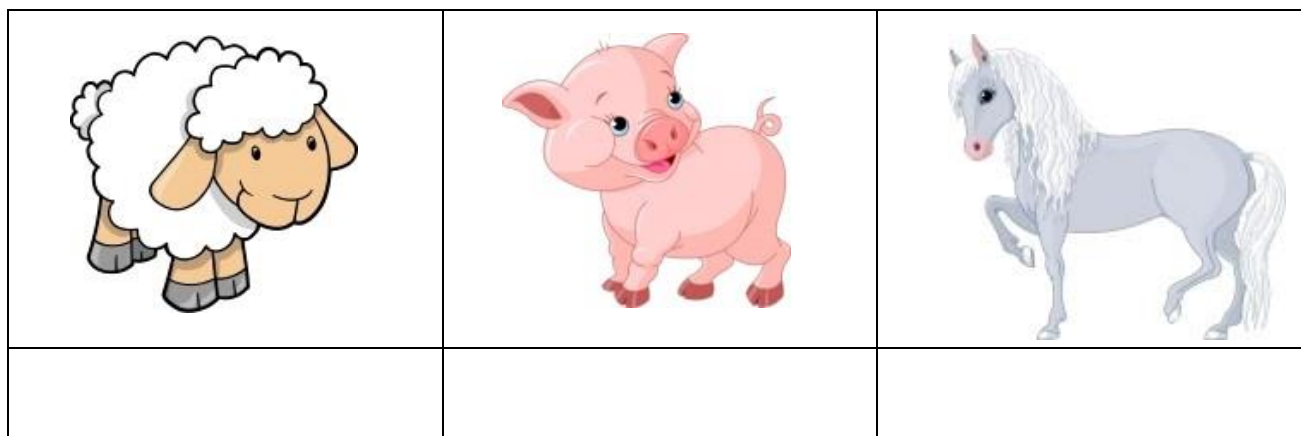

2. Koľko domácich zvierat si našiel?
Vyfarbi číslo v tabuľke.

1	2	3	4	5	6	7	8	9	10
---	---	---	---	---	---	---	---	---	----

3. Poznáš zvieracie rodinky? Pospájaj správne, čo k sebe patrí.




4. Poznáš ma? Vieš ako sa volá moje mláďatko?



šteniatko	prasiatko	žriebätko
jahniatko	mačiatko	húsatko
teliatko	kozliatko	kuriatko


5. Jedno domáce zvieratko sa pred nami skrylo. Ktoré to je zistíš, ak vyčiarkneš mená zvieratiek na obrázkoch.

K	O	H	Ú	T	K	R	A	V	A	P
H	Ú	S	K	A	R	Z	A	J	A	C
K	O	Z	A	A	K	O	B	Y	L	A
M	O	R	I	A	K	S	O	V	C	A
A	M	A	Č	K	A	B	A	R	A	N



PEXESO

Zahraj si pexeso.



ZVIERATKÁ NA DVORE SI ŠTEBOTALI KAŽDÉ
SVOJU PESNIČKU.
MÔŽEŠ SA ICH NAUČIŤ AJ TY, JE TO
JEDNODUCHÉ!

KAČKA RAPOTAČKA

Aha, deti! Volá kačka.
Tu je potok a tu mláčka.
Čl'apkáme sa vo vodičke,
osušíme na trávičke.
Dajte pozor, káčatká,
nespadnite do blatka!



MAČKA MICKA

Čo má naša Micka rada?
Teplé mliečko, myšičku,
klbká vlny v košíčku.
Babičke ich rozmotáva,
na slnku si podriemkava.



KOZA RÓZA

Volajú ma koza Róza,
vykukávam spoza voza.
Žeriem seno, papám
trávu,
pred slniečkom skláňam
hlavu.
Moja briadka, každý vie,
hladká deti kozl'acie.



PSÍK DUNČO








Ja som Dunčo, gazdov
strážca,
ani neviem, aká rasa.
Strážim domček, dávam
pozor,
mám na dvore stále dozor.
Zlodej nemá šancu žiadnu,
príučku ja dám mu riadnu.
Hryziem veru veľmi rád,
s deťmi som však kamarát.



DOPIŠ CHÝBAJÚCICH ČLENOV
ZVIERACÍCH RODINIEK

samec	samica	mláďa
pes		
	mačka	
		jahňa
býk		
	koza	
		kuriatko

ZA ODMENU SI MÔŽEŠ VYFARBIŤ
ZVIERATKÁ.
POZOR, ALE LEN DOMÁCE!



5. Vieš, aký je z nás úžitok? Nesprávne obrázky prečiarkni.

