



Európska únia

Európsky sociálny fond



Agentúra

Ministerstva školstva, vedy, výskumu a športu SR
pre štrukturálne fondy EÚ



Operačný program
VZDELÁVANIE

Škola 21. storočia

Dopytovo orientovaný projekt

Moderné vzdelávanie pre vedomostnú spoločnosť/Projekt je spolufinancovaný zo zdrojov EÚ

Kód ITMS projektu 26110130435

Aktivita 1.1

Členovia rodiny

**Pracovné listy na rozvoj slovnej zásoby a komunikačných schopností
pre prípravný a 1. ročník ZŠ**

**Mgr. Eva Buchelová
2013**

Metodický list

Tematický celok: **Moja rodina**

Téma: **Členovia rodiny**

Ciel: Utvrdzovanie, upevňovanie a prehĺbovanie svojich doterajších poznatkov o rodine, rozvoj komunikačných schopností (všetkých jazykových rovín) a pamäťových schopností.

Obsahový štandard: moja rodina, najbližší členovia rodiny, poznať príbuzenské vzťahy troch generácií

Výkonový štandard: vedieť pomenovať členov rodiny, vedieť vysvetliť pojmy rodina, rodičia, deti, dcéra, syn, súrodenci, starí rodičia, babka, dedko, vnuci, vedieť vysvetliť vzťahy medzi pojmami

Pomôcky: fotografie rodiny žiaka, pastelky, edukačné pomôcky

Použitá literatúra: metodické príručky, obrázky z www.123rf.com, básne z internetu, vlastná tvorba

Didaktický materiál: výukové CD, pracovné listy pre žiakov prípravného a prvého ročníka škôl s narušenou komunikačnou schopnosťou

Výukové CD (prezentácia) Moja rodina

Snímka č. 1 – 2: motivačný obrázok a báseň. Žiaci si prostredníctvom obrázka a básne o rodine uvedomujú význam slova domov, rodina (žiaci si donesú fotografie svojej rodiny, komentujú, rozprávajú sa o svojej rodine).

Snímka č. 2 – 6: Žiaci sa oboznamujú s najbližšími členmi rodiny. Vyučujúci vysvetľuje pojem rodina, rodičia, deti, dcéra, syn, súrodenci, brat, sestra. Žiaci majú na základe vysvetleného učiva povedať kto patrí do ich rodiny, koľko majú súrodencov. Jednoduchými vetami odpovedajú na otázky typu: Máš rodičov? Ako sa volajú? Koľko máš súrodencov? Ako sa volajú? Deťom môžeme podľa vlastného zváženia vysvetliť pojem úplná a neúplná rodina. (Každá rodina, či už úplná alebo neúplná plní svoju funkciu.)

Snímka č. 7 – 8: Tretia generácia- starí rodičia (dedko, babka- stará mama, starý otec). Žiakom vysvetlíme, kto sú starí rodičia (rodičia mamy alebo otca), v akom vzťahu k nim deti sú (vnuk, vnučka). Vyučujúci môže rozšíriť učivo o ďalšie pojmy: najstarší, najmladší, najmenší, najvyšší člen rodiny.

Snímka č. 9 – 12: utvrdzovanie a opakovanie učiva. Formou jednoduchých odpovedí, doplňovaním a pamäťovým cvičením si žiaci nielen upevňujú učivo, ale aj rozvíjajú všetky jazykové roviny a komunikačné schopnosti.

Pracovné listy Moja rodina

Obsahom nadväzujú na prezentáciu Moja rodina. Sú určené na zhrnutie a opakovanie Témy „Členovia mojej rodiny“. Pracovné listy sú podľa spôsobu plnenia jednotlivých úloh rozdelené pre žiakov prípravného ročníka a pre žiakov 1. ročníka.

Pracovné listy pre prípravný ročník

Tematický celok: Moja rodina

Téma: Členovia rodiny

1. Kto patrí do rodiny?

Vyfarbi štvorček pri obrázku červenou pastelkou.



2. Koľko členov má tvoja rodina?

V tabuľke vyfarbi číslo, ktoré udáva počet členov vašej rodiny.

1	2	3	4	5	6	7	8	9	10
---	---	---	---	---	---	---	---	---	----

3. Koľko máš súrodencov?

Spoj čiarou svojich súrodencov s detskou izbou.



Mám súrodencov.

Počet detí v našej rodine je: + ja =

4. Vyfarbi najmladšieho a najstaršieho člena vašej rodiny.



otec



mama



babka



sestra



brat



ja



dedko

5. Kto ku komu patrí?

Dvojici, ktorá patrí k sebe, vyfarbi srdiečka rovnakou farbou.



Pracovné listy pre 1. ročník

Tematický celok: Moja rodina

Téma: Členovia rodiny



1. Otec, mama, sestra, brat tvoria _____ .

2. Napiš do hviezdíčiek pomenovanie členov rodiny.
Slovo spoj s obrázkom.



3. Odpovedz na otázky.



Ako sa volá tvoj otec? _____

Ako sa volá tvoja mama? _____

Ako sa volá tvoj brat? _____

Ako sa volá tvoja sestra? _____

4. Doplň vety.

Starí rodičia  sú _____ mojej mamy alebo otca.

Ja a moji súrodenci sme starých rodičov _____ .


Mamin a otcov otec je môj _____ .



Mamina a otcova mama je moja _____ .





5. Kto v rodine chýba? Dokresli.



6. Dokonči báseň. Chýbajúce slovo je vylúštením tajničky.

Máme veľký dom
a bývame v ňom.
Mama, otec, brat
a ja, my sme veľká



6



5



1



3



4



PEXESO

